




**artecalore**<sup>®</sup>  
CUCINE A LEGNA

---









LA STUFA DALLE GRANDI AMBIZIONI...  
ATTIRARE TUTTI GLI SGUARDI





# INDICE

SERIE L DESIGN:	da pag. 12 a pag. 21
SERIE R CLASSICA:	da pag. 24 a pag. 39
SERIE A RUSTICA:	da pag. 42 a pag. 47
SERIE T TERMOCUCINA:	da pag. 50 a pag. 55
SERIE SU MISURA:	da pag. 58 a pag. 65
DATI TECNICI:	pag. 66

DIVERSA PERCHÉ

AVANZA CON  
LE MOSSE  
VINCENTI:  
EFFICIENZA,  
INTELLIGENZA  
E BELLA  
PRESENZA.





MISSION

SERIE L DESIGN

SERIE R CLASSICA

SERIE A RUSTICA

SERIE T TERMOCUCINA

SUMISURA

DATI TECNICI



## UNA STORIA DI PASSIONE E RICERCA

Il Gruppo Artecalore è una consolidata realtà aziendale che investe passione e continua ricerca per rendere la vostra cucina il luogo perfetto e ideale dove ritrovare il giusto equilibrio dei sapori genuini che solo la legna può dare, così da avvolgervi in un benevolo tepore di energia pulita. Esperienza, organizzazione e tecnologia la contraddistinguono da sempre. Un'azienda giovane, flessibile e ben organizzata, che sotto la guida esperta di Alessandro Rizzoli è in grado di dare risposte precise e concrete ad ogni vostra esigenza, per offrirvi così prodotti di elevata efficienza, alta tecnologia e raffinata eleganza, che non temono rivali, sempre nel rispetto della natura, attraverso una produzione ecosostenibile del calore. Sarà coinvolgente e stimolante lasciarvi guidare dallo staff tecnico per studiare e progettare insieme a loro la vostra cucina: scegliere il modello, la forma, i colori, le decorazioni, le finiture, proprio come voi la desiderate. Inoltre, se l'incanto dell'amichevole compagnia del riverbero del fuoco vi affascina, la soluzione con il fuoco a vista saprà rendere ancora più caldo e accogliente il vostro ambiente.

Artecalore con orgoglio ed entusiasmo propone il suo asso nella manica, si chiama CONI e si presenta in due versioni, 60 e 80. La sua linea è essenziale, sobria e minimalista per inserirsi nel vostro arredamento quotidiano in perfetta sintonia con il vostro stile di vita; inoltre quel suo particolare ed inconfondibile porta-legna abbina all'eleganza un originale effetto natura.

Artecalore non vuole rinunciare alla sicurezza e per la vostra maggiore tranquillità Coni è stata dotata di doppia chiusura di sicurezza.

Sfogliando il catalogo per scoprire i nostri prodotti avrete modo di visionare alcune delle possibili combinazioni per valorizzare i vostri ambienti. L'augurio è di aver acceso il fuoco che sappia creare attorno a voi la giusta atmosfera di calore, armonia e stile, per farvi scegliere con la testa ma soprattutto con il cuore.





Design







## SERIE L design

Design, funzionalità e qualità sono le caratteristiche che contraddistinguono le cucine serie L. Un'estetica pulita, essenziale la rendono un vero esemplare di eleganza e raffinatezza. È dotata di un'ampia camera di combustione racchiusa da una pratica porta di carico con apertura verso il basso. È possibile affiancarle un pratico e raffinato porta-legna che contribuirà a rendere speciale la Vostra casa.



MISSION

SERIE L DESIGN

SERIE R CLASSICA

SERIE A RUSTICA


SERIE T TERMOCUCINA

SU MISURA

DATI TECNICI







## CONI 60 L

Fate diventare  
la nuova CONI  
l'indiscussa  
protagonista del  
vostro ambiente  
quotidiano. L'abbiamo  
pensata e studiata  
proprio per questo.

MISSION

SERIE L DESIGN

SERIE R CLASSICA

SERIE A RUSTICA

SERIE T TERMOCUCINA

SUMISURA

DATI TECNICI



la nuova CONI 80 L



## CONI 80 L

Un gioiello di grande effetto, grazie alla tecnologia, allo stile e a quel suo autentico design, sarà un piacere ritornare a casa, dopo una giornata di lavoro, per stare in sua calda e rilassante compagnia.

MISSION

SERIE L DESIGN

SERIE R CLASSICA

SERIE A RUSTICA


SERIE T TERMOCUCINA

SUMISURA

DATI TECNICI



la nuova CONI 140 L con due pratici cassettoni portaoggetti



## CONI 140 L

Ogni Cliente ha la possibilità di personalizzare la propria cucina nell'uso del colore, nelle finiture e nella forma.

MISSION

SERIE L DESIGN

SERIE R CLASSICA

SERIE A RUSTICA

SERIE T TERMOCUCINA

SUMISURA

DATI TECNICI



RXL-80

20



# Ispirata alla tradizione pensata e studiata per Voi

## O TTIMA ALLEATA IN CUCINA

Mentre riscaldiamo piacevolmente i nostri ambienti possiamo sfruttare una grande piastra per preparare gustose pietanze e grazie alle ottime temperature del forno completare i nostri pranzi in famiglia e con gli amici.

## C HIUSURE DI SICUREZZA

La chiave di apertura e chiusura della porta di fuoco oltre a permettere con un semplice gesto di favorire il carico della legna, dà la possibilità ai nostri bambini di godere la rilassante visione del fuoco in piena sicurezza.

## F ACILE DA USARE

Grazie alle note riportate sul libretto tecnico, è facile capire come usare questo prodotto che si è evoluto nel corso del tempo, aumentando l'efficienza non solo attraverso l'utilizzo di materiali sempre più all'avanguardia, ma pure attraverso l'inserimento di sistemi di prese d'aria automatiche e a registro manuale che ci aiutano a ottenere risultati ottimi.







Classica





RXS-90 inox



SERIE R

# classica

Se è vero che lo stile classico non passa mai di moda e trova sempre il giusto abbinamento, è altresì vero che anche quel benessere di calore e giusto tepore che solo queste Cucine sanno regalarvi, è un classico punto fermo che fa distinguere il prodotto.



MISSION

SERIE L DESIGN

**SERIE R CLASSICA**

SERIE A RUSTICA

SERIE T TERMOCUCINA

SU MISURA

DATI TECNICI



monoblocco RXS-150 RAL



## MONOBLOCCO RXS-150

Alla qualità e al pregio di sempre si aggiunge il fascino del fuoco a vista, in assoluta sicurezza e funzionalità.

MISSION

SERIE L DESIGN

SERIE R CLASSICA

SERIE A RUSTICA

SERIE T TERMOCUCINA

SU MISURA

DATI TECNICI



RXMB-60 nera

YAMAHA



## RXMB-60

Le Cucine Artecaldore sono pensate e studiate anche per te che ami il jazz, quello stile musicale dove con l'improvvisazione e la tua personalità riesci ad emozionare e come insegna Lei a coinvolgere in una piacevole sensazione di benessere, per creare quella calda atmosfera che ti avvolge.

MISSION

SERIE L DESIGN

SERIE R CLASSICA

SERIE A RUSTICA

SERIE T TERMOCUCINA

SUMISURA

DATI TECNICI

## MONOBLOCCO RXS-150

Il colore è luce,  
la luce è speranza,  
la speranza è buon  
umore e vivacità.  
Grazie ad un corretto  
abbinamento  
ritroverete l'autenticità  
che state cercando.







MISSION

SERIE L DESIGN

SERIE R CLASSICA

SERIE A RUSTICA

SERIE T TERMOCUCINA

SU MISURA

DATI TECNICI

monoblocco attrezzato RXS - 150 RAL



## MONOBLOCCO RXS-140

Se ami la tecnologia la scelta di un piano in vetroceramica è ottimale perchè risulta essere:

**Più facile da pulire:** grazie ad una superficie perfettamente piana e lineare.

**Di sicuro effetto estetico:** se affiancato ad un piano cottura elettrico ad induzione.

**Più efficiente:** in considerazione dell'assenza della dispersione di calore, in quanto si riducono i tempi necessari per la normale cottura.



MISSION

SERIE L DESIGN

SERIE R CLASSICA


SERIE A RUSTICA



SERIE T TERMOCUCINA

SU MISURA

DATI TECNICI







MISSION

SERIE L DESIGN

SERIE R CLASSICA

SERIE A RUSTICA

SERIE T TERMOCUCINA

SUMISURA

DATI TECNICI

## RXS-80

Conserva un tono classico, ma lo stile e l'eleganza dell'acciaio d'alta qualità sanno inserirsi in ogni ambiente per rendere la vostra casa ancora più bella.

MONOBLOCCO  
RXMB-110

Quando avrai trovato  
e provato la cucina a  
legna che fa per te, ti  
accorgerai di quanto  
sarà prolungata la  
durata del caldo in  
tutta la tua cucina.





MISSION

SERIE L DESIGN

**SERIE R CLASSICA**

SERIE A RUSTICA

SERIE T TERMOCUCINA

SU MISURA

DATI TECNICI

monoblocco RXMB-110







# La legna: il miglior combustibile naturale

Conoscere tutte le sue ottime qualità


Le cucine a legna della collezione Artecalore presentano grandi vantaggi e prestazioni innanzitutto sul piano dell'ecologia: il livello di emissioni di gas nocivi è quasi nullo, grazie ad una combustione molto efficiente, risultato della grande qualità e del notevole livello tecnologico dei nostri prodotti.

**LA LEGNA** è l'unica fonte di combustibile rinnovabile presente sul pianeta, in quanto nuove piante possono crescere e sostituire quelle tagliate.

**LA LEGNA** da ardere rappresenta l'unico combustibile che non va ad aumentare il livello di anidride carbonica nell'atmosfera, che è la causa dell'effetto serra. Riscaldandoci quindi aiuteremo il nostro pianeta ad aumentare l'equilibrio dell'ecosistema.

Un **NUOVO ALBERO** durante la sua crescita riassume la stessa quantità di anidride carbonica immessa in atmosfera, bruciando lo stesso quantitativo di legna.

Un altro fattore di vantaggio è che la **CENERE** è un ottimo fertilizzante, in quanto ricca di sali minerali.



MISSION

SERIE L DESIGN

SERIE R CLASSICA

SERIE A RUSTICA

SERIE T TERMOCUCINA

SU MISURA

DATI TECNICI





Rustica





AXS-80



SERIE A

# rustica

La serie rustica si presenta con nuove idee e nuove soluzioni per diventare il punto calore della vostra casa perfettamente adattabile all'ambiente e ai vostri gusti, senza rinunciare alla tradizione. Rustica all'esterno, moderna, efficace e funzionale, secondo lo stile Arteclore, nel suo interno.



MISSION

SERIE L DESIGN

SERIE R CLASSICA

**SERIE A RUSTICA**

SERIE T TERMOCUCINA


SU MISURA

DATI TECNICI





45



## AX-50

Accogliente e di carattere sa creare la giusta atmosfera per i vostri ambienti, sia quelli di casa che quelli del vostro locale.

MISSION

SERIE L DESIGN

SERIE R CLASSICA

SERIE A RUSTICA

SERIE T TERMOCUCINA


SUMISURA

DATI TECNICI



monoblocco AXS-160

artecallora







# Come scegliere una calda amica per la vita

3 semplici mosse

## 1 ACCUMULATRICE DI CALORE

L'utilizzo di materiali isolanti, nonchè i refrattari di alta qualità, permettono di trattenere nel cuore della cucina il calore prodotto dalla combustione della legna, cedendolo all'ambiente in modo graduale e continuo. Grazie anche al sistema a letto di cenere possiamo aumentare notevolmente questo effetto.

## 2 IL FUOCO CHE SI VEDE E SI SENTE

La possibilità di poter controllare lo stato della combustione e godere poi del rilassante e avvolgente riverbero del fuoco sono garantiti da sistemi di porte a doppio vetro autopulente.

## 3 AL SERVIZIO DEI NUOVI SISTEMI ARCHITETTONICI

Per una migliore combustione, nelle soluzioni architettoniche più moderne, che adottano sistemi ecosostenibili, come le abitazioni di classe energetica A oppure B, siamo pronti ad offrire nei nostri prodotti sistemi di presa d'aria esterni all'abitazione senza intaccarne gli equilibri interni.

MISSION

SERIE L DESIGN

SERIE R CLASSICA

SERIE A RUSTICA

SERIE T TERMOCUCINA

SUMISURA

DATI TECNICI

**DIVERSA PERCHÉ**

PER I GESTI  
ORDINARI USA  
UNA PASSIONE  
STRAORDINARIA

MISSION

SERIE L DESIGN

SERIE R CLASSICA

SERIE A RUSTICA

**SERIE T TERMOCUCINA**

SU MISURA

DATI TECNICI





RXST-60 RAL



SERIE T

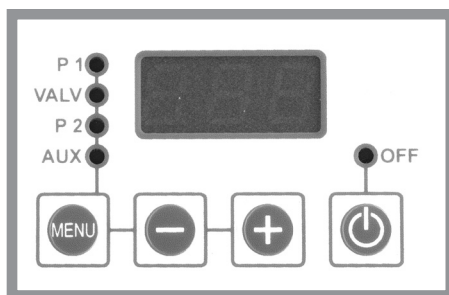

# termo- cucina

Non chiamatele solo cucine a legna perchè l'ottima funzionalità e prestazione dei prodotti Artecalore non si limitano solo a donarvi il giusto tepore e a preparare ottime pietanze, ma sanno coccolarvi e rilassarvi mentre vi concedete una doccia o un bagno mantenendo l'acqua al giusto grado di temperatura da voi impostato.





RXST-105 compresa di kit



MISSION

SERIE L DESIGN

SERIE R CLASSICA

SERIE A RUSTICA

SERIE T TERMOCUCINA

SUMISURA

DATI TECNICI

## RXST-105

Le scelte in tema di calore, giuste e ben fatte, sono approvate anche dai vostri più fidati e fedeli amici. Il nostro bravo collaboratore Brando ne da la prova.



RXST-150 RAL



IN QUESTA CASA...  
SIAMO **REALI**  
A VOLTE SBAGLIAMO  
CHIEDIAMO **SCUSA**  
DIAMO SECONDE POSSIBILITA'  
CI **DIVERTIAMO**  
CI **ABBRACCIAMO**  
SIAMO **VITALI**  
PERDONIAMO  
SIAMO UNA **FAMIGLIA**  
CI **AMIAMO**



## RXST-150

Generosa con gli spazi di cottura e con un'ampia piastra radiante. La serie RXST ha un profilo lineare e il fuoco a vista, ideale in ambienti grandi dove serve un tocco di personale autenticità.

MISSION

SERIE L DESIGN

SERIE R CLASSICA

SERIE A RUSTICA

**SERIE T TERMOCUCINA**


SU MISURA

DATI TECNICI

**DIVERSA PERCHÉ**

NON SIAMO  
GRANDI MA  
SAPPIAMO  
QUELLO CHE  
FACCIAMO

PIETRO MODICA



MISSION

SERIE L DESIGN

SERIE R CLASSICA

SERIE A RUSTICA

SERIE T TERMOCUCINA

SU MISURA

DATI TECNICI





## RXL-140

Se mettete alla prova Artecalore scoprirete quante possibilità e diverse soluzioni saprà offrirvi per creare il vostro prodotto personalizzato, proprio come voi ve lo immaginate.

MISSION

SERIE L DESIGN

SERIE R CLASSICA

SERIE A RUSTICA

SERIE T TERMOCUCINA

SU MISURA

DATI TECNICI





MISSION

SERIE L DESIGN

SERIE R CLASSICA

SERIE A RUSTICA

SERIE T TERMOCUCINA

SU MISURA

DATI TECNICI

## RXL

I pregiati acciai e le ottime lavorazioni artigianali delle cucine sapranno esaltare il vostro arredamento. Potrete così ottenere un modello che non sentirà il passare delle mode e delle tendenze del momento.

## RXS

Una cucina a legna in autentico stile rame inserita in ambiente rustico è il vostro sogno che finalmente si è fatto realtà.







MISSION

SERIE L DESIGN

SERIE R CLASSICA

SERIE A RUSTICA

SERIE T TERMOCUCINA

SU MISURA

DATI TECNICI





MISSION

SERIE L DESIGN

SERIE R CLASSICA

SERIE A RUSTICA

SERIE T TERMOCUCINA

SU MISURA

DATI TECNICI

RXS-90 a misura, con comodo portaoggetti e cappa coordinata

## Caratteristiche tecniche\*

Modello	BASE	PROFONDITÀ	ALTEZZA	ZOCCOLO	DIMENSIONE PIASTRA DI COTTURA SP 8	DIAMETRO DISCO	DIMENSIONI FORNO (LARG.xALT.xPROF.)	DIMENSIONE BOCCA FUOCO-FUOCO A VISTA
<b>Rx-50SF / Rxs-50SF</b>	500	600	850/860	100	370 x 470	235	-	210/h165 - 210/250
<b>Rx-60SF / Rxs-60SF</b>	600	600	850/860	100	470 x 470	235	-	210/h165 - 210/250
<b>Rxmb-50</b>	500	600	850/860	100	370 x 470	235	305x150x440	210/h165
<b>Rxmb-60</b>	600	600	850/860	100	470 x 470	235	355x150x440	210/h165
<b>Rx-60 / Rxs-60</b>	600	600	850/860	100	470 x 470	235	255x250x440	165/h165-160/h250
<b>Rx-70 / Rxs-70</b>	700	600	850/860	100	570 x 470	235	255x250x440	165/h165-160/h250
<b>Rx-80 / Rxs-80</b>	800	600	850/860	100	670 x 470	235	355x250x440	210/h165 - 210/h250
<b>Rx-90 / Rxs-90</b>	900	600	850/860	100	770 x 470	280	355x250x440	210/h165 - 210/h250
<b>Rx-100 / Rxs-100</b>	1000	600	850/860	100	870 x 470	280	355x250x440	210/h165 - 210/h250
<b>Rx-110SF / Rxs-110SF</b>	1100	600	850/860	100	370 x 470	235	-	210/h165 - 210/h250
<b>Rx-120SF / Rxs-120SF</b>	1200	600	850/860	100	470 x 470	235	-	210/h165 - 210/h250
<b>Rxmb-110</b>	1100	600	850/860	100	370 x 470	235	305x150x440	210/h165
<b>Rxmb-120</b>	1200	600	850/860	100	470 x 470	235	355x150x440	210/h165
<b>Rx-120 / Rxs-120</b>	1200	600	850/860	100	470 x 470	235	255x250x440	165/h165-160/h250
<b>Rx-130 / Rxs-130</b>	1300	600	850/860	100	570 x 470	235	255x250x440	165/h165-160/h250
<b>Rx-140 / Rxs-140</b>	1400	600	850/860	100	670 x 470	235	355x250x440	210/h165-210/h250
<b>Rx-150 / Rxs-150</b>	1500	600	850/860	100	770 x 470	280	355x250x440	210/h165-210/h250
<b>Rxl-60SF</b>	600	600	850/860	100	470 x 470	235	-	260/h250
<b>Rxl-60</b>	600	600	850/860	100	470 x 470	235	255x250x440	160/h250
<b>Rxl-80</b>	800	600	850/860	100	670 x 470	235	305x250x440	260/h250
<b>Rxl-120</b>	1200	600	850/860	100	470 x 470	235	255x250x440	160/h250
<b>Rxl-140</b>	1400	600	850/860	100	670 x 470	235	305x250x440	260/h250
<b>CONI 60</b>	600	600	850/860	100	470 x 470	235	355x225x440	350/h190
<b>CONI 80</b>	800	600	850/860	100	670 x 470	280	555x225x440	550/h190
<b>Rxt-60 / Rxst-60</b>	600	600	850/860	100	470 x 470	235	-	210/h165-210/h250
<b>Rxt-80 / Rxst-80</b>	800	600	850/860	100	670 x 470	235	305x250x440	210/h165-210/h250
<b>Rxt-90 / Rxst-90</b>	900	600	850/860	100	770 x 470	280	355x250x440	210/h165-210/h250
<b>Rxlt-60</b>	600	600	850/860	30	470 x 470	235	-	260/h250
<b>Rxlt-80</b>	800	600	850/860	30	670 x 470	235	305x250x440	260/h250
<b>Ax-50 / Axs-50</b>	500	600	850/860	100	370 x 470	235	-	210/h165-210/h250
<b>Ax-60 / Axs-60</b>	600	600	850/860	100	470 x 470	235	-	210/h165-210/h250
<b>Ax-70 / Axs-70</b>	700	600	850/860	100	570 x 470	235	255x250x440	165/h165-160/h250
<b>Ax-80 / Axs-80</b>	800	600	850/860	100	670 x 470	235	305x250x440	210/h165-210/h250
<b>Ax-90 / Axs-90</b>	900	600	850/860	100	770 x 470	280	355x250x440	210/h165-210/h250
<b>Ax-100 / Axs-100</b>	1000	600	850/860	100	870 x 470	280	355x250x440	210/h165-210/h250
<b>Ax-110 / Axs-110</b>	1100	600	850/860	100	370 x 470	235	-	210/h165-210/h250
<b>Ax-120 / Axs-120</b>	1200	600	850/860	100	470 x 470	235	-	210/h165-210/h250
<b>Ax-130 / Axs-130</b>	1300	600	850/860	100	570 x 470	235	255x250x440	165/h165-160/h250
<b>Ax-140 / Axs-140</b>	1400	600	850/860	100	670 x 470	235	305x250x440	210/h165-210/h250
<b>Ax-150 / Axs-150</b>	1500	600	850/860	100	770 x 470	280	355x250x440	210/h165-210/h250
<b>Ax-160 / Axs-160</b>	1600	600	850/860	100	870 x 470	280	355x250x440	210/h165-210/h250
<b>Axt-60 / Axst-60</b>	600	600	850/860	100	470 x 470	235	-	210/h165-210/h250
<b>Axt-80 / Axst-80</b>	800	600	850/860	100	670 x 470	235	305x250x440	210/h165-210/h250
<b>Axt-90 / Axst-90</b>	900	600	850/860	100	770 x 470	280	355x250x440	210/h165-210/h250

\* tutti i valori sono espressi in mm

VOL. CAMERA DI COMBUSTIONE (LT)	POTENZA CALORIFICA NOMINALE (kW)	POTENZA RESA ALL'AMBIENTE (kW)	POTENZA PRODUZIONE ACQUA CALDA (kW)	PESO (Kg)	TIRAGGIO MINIMO (Pa)	RENDIMENTO	DIAMETRO SCARICO FUMI
31,2	6,0	-	-	141	12	> 70%	100
35,8	6,6	-	-	156	12	> 70%	100
19,5	6,5	-	-	136	12	78,5%	130
22,7	6,8	-	-	152	12	78,5%	130
21,5	6,8	-	-	153	12	75,0%	130
21,5	7,0	-	-	167	12	75,0%	130
33,5	7,8	-	-	193	12	78,5%	130
35,1	8,0	-	-	205	12	78,5%	130
42,0	8,2	-	-	213	12	78,5%	130
31,2	6,0	-	-	172	12	> 70%	100
35,8	6,6	-	-	187	12	> 70%	100
19,5	6,5	-	-	167	12	78,5%	130
22,7	6,8	-	-	183	12	78,5%	130
21,5	6,8	-	-	184	12	75,0%	130
21,5	7,0	-	-	198	12	75,0%	130
33,5	7,8	-	-	224	12	78,5%	130
35,1	8,0	-	-	236	12	78,5%	130
34	6,8	-	-	150	12	> 70%	100
21	6,8	-	-	150	12	75,0%	130
35	7,5	-	-	190	12	82,0%	130
21	6,8	-	-	181	12	75,0%	130
35	7,5	-	-	221	12	82,0%	130
41,0	8,0	-	-	145	12	> 70%	130
61,0	10,0	-	-	185	12	> 70%	130
35/65	21	8,0	12,0	179	12	72,5%	130
35/65	22	9,0	13,0	218	12	72,5%	140
35/65	22	9,0	13,0	229	12	72,5%	140
35/65	21	8,0	12,0	179	12	72,5%	130
35/65	22	9,0	13,0	218	12	72,5%	140
31,2	6,0	-	-	175	12	> 70%	100
35,8	6,6	-	-	191	12	> 70%	100
23,5	7,4	-	-	218	12	75,0%	130
34,5	8,0	-	-	226	12	78,5%	130
35,6	8,2	-	-	241	12	78,5%	130
37,5	8,4	-	-	252	12	78,5%	130
31,2	6,0	-	-	215	12	> 70%	100
35,8	6,6	-	-	231	12	> 70%	100
23,5	7,4	-	-	258	12	75,0%	130
34,5	8,0	-	-	266	12	78,5%	130
34,5	8,2	-	-	281	12	78,5%	130
35,6	8,4	-	-	292	12	78,5%	130
35/65	21	8,0	12,0	211	12	72,5%	130
35/65	22	9,0	13,0	251	12	72,5%	140
35/65	22	9,0	13,0	266	12	72,5%	140

 **artecalore**  
PRODUZIONE E INSTALLAZIONE SISTEMI  
RISCALDAMENTO E RAFFRESCAMENTO  
CIVILE A LEGNA  
CUCINE A LEGNA





# certificazioni

Tutti i nostri prodotti sono marchiati CE, sono inoltre stati testati e verificati presso IMQ Prima Control, che è il più importante ente di certificazione italiano, leader in Europa ed hanno superato abbondantemente i requisiti e i rendimenti previsti dalle norme vigenti.

Grazie all'alta efficienza tecnologica e alle elevate prestazioni termiche ed energetiche i nostri prodotti sono apprezzati anche dal mercato estero (Germania, Svizzera, Francia e Paesi Scandinavi).

Tra le altre possiamo vantare certificazioni particolari e restrittive come quella svizzera VKF - AEAI.

Prodotto certificato



EN12815



Prodotti testati e verificati presso



NB 1881







# ringraziamenti

Un plauso speciale va a tutto il gruppo Artecalore.  
Un ringraziamento particolare alle famiglie che hanno permesso  
la realizzazione degli scatti in ambiente.

Fotografia:  
MARCO SIMONINI

Grafica:  
GIORGIA MOLINARI  


**Edizione agosto 2014** - La ditta Artecalore non è responsabile per eventuali errori od omissioni in fase di stampa. Tutte le immagini sono puramente indicative. L'azienda si riserva la facoltà di modificare/adeguare le informazioni tecniche e dimensionali, anche senza preavviso. Per informazioni più dettagliate ed aggiornate sui singoli prodotti, fare riferimento alle schede tecniche di prodotto.





Via Tamarisi, 12 - 38057 Pergine Valsugana (TN)  
Tel. +39 0461 510011 - Fax +39 0461 538585  
[info@rizzoli-artecalore.it](mailto:info@rizzoli-artecalore.it) - [www.rizzoli-artecalore.it](http://www.rizzoli-artecalore.it)